

# Schede tecniche

## Lavamoquette Iniezione/Estrazione

### CARPET CLEANER INJECTION/EXTRACTION




LE MACCHINE PRESENTATE HANNO PARTICOLARITÀ TECNICHE E COSTRUTTIVE DIFFERENTI. PERTANTO, PER UNA LORO CORRETTA VALUTAZIONE, OCCORRE ESAMINARE IN DETTAGLIO LE DIVERSE CARATTERISTICHE

AZIENDA	COMAC	D.H.P. HOOVER	DIVERSEY TASKI	ECOLAB	Ing. O. FIORENTINI
					
MODELLO	Carpet	Hoover C 3295 Maxi	Aquamat 45	Floormatic 2420 ST	L450
<b>PRESTAZIONI</b>					
Resa oraria mq/h	-	80	160 -210	-	-
Portata pompa acqua l/min	-	50/l/sec	-	-	21
Pressione acqua bar	-	9	-	-	4,1
Temperatura Max °C	-	Optional	-	-	-
Depressione motore di aspirazione mbar	250	300	29,1 kPa	220	220
Portata aria motore di aspirazione l/sec	59	50	47	40	91
<b>POTENZA ASSORBITA</b>					
Turbina aspirazione W	1300	1500	1450	950	2000
Motore pompa acqua spruzzo W	350	80	-	50	75
Motore pompa acqua scarico continuo W	-	-	-	-	-
Resistenza riscaldamento acqua W	-	Optional	-	-	-
Potenza motore spazzola rotante W	-	Optional	-	-	-
<b>SERBATOI</b>					
Capacità serbatoio acqua pulita l	18	30	45	20	30
Capacità serbatoio acqua sporca l	18	30	45	24	50
Serbatoio recupero estraibile Sì, No	-	Sì	Sì	Sì con galleggiante di protezione	Sì
<b>DIMENSIONI MACCHINA/PESO</b>					
Lunghezza x Larghezza x Altezza mm	340x640x750	420x650x880	1090x560x830	390x720x900	600x630x780
Senza accessori kg	18	-	39	35	50
<b>LIVELLO SONORO</b>					
Rumorosità dBA	-	-	68	70	81
<b>ALTRI DATI</b>					
Lunghezza cavo elettrico m	8	10	15	10	7
Bocchetta pavimenti mm	-	300	-	370	40
Bocchetta manuale mm	-	10	120	90	40
Predisposizione pattino Sì, No/Tipo	-	Sì motorizzato	-	No	Sì
Dispositivo antischiuma Sì, No	-	Sì	No	Sì	No
Diametro/Lunghezza tubi mandata e aspirazione	-	40/3,5	32 mm/3,5 m	35 mm	6x12 L=2,5m/40 L=2,5 m
Tubi mandata e aspirazione: lunghezza/ø m/mm	-	40/3,5	-	-	6x12 L=2,5m/40 L=2,5 m
Temperatura Max acqua e detergente °C	-	-	-	Ambiente	-
Tipologia di pompa: Membrana, Vibrazione, By-pass, Pressostato	Membrana	Membrana	Vibrazione	By-pass	Membrana
Spazzola rotante mm	-	-	380	-	No
<b>DATI FACOLTATIVI</b>					
Plus specifici	Iniezione estrazione a schiuma, tempi ridottissimi di asciugatura	Compatta	- Elevata produttività (per aree medio grandi) - Semplicità d'uso - Manutenzione rapida	Semplicità d'uso	-
Certificazioni	CE	CE	CE	CE	-

# LAVAMOQUETTE INIEZIONE/ESTRAZIONE

## CARPET CLEANER INJECTION/EXTRACTION

*THE MACHINES PRESENTED HAVE DIFFERENT TECHNICAL AND CONSTRUCTION FEATURES AND TO BE ABLE TO ASSESS THEM CORRECTLY THESE FEATURES HAVE TO BE EXAMINED IN DETAIL*

AZIENDA	LAVORWASH	LODETTI	SOTECO		
					
MODELLO	APOLLO IF	Eurosteam ES 53 S	STORM		
PRESTAZIONI					
Resa oraria mq/h	150	30-35	N.D.		
Portata pompa acqua l/min	-	da 0,5 a 5 l	1,8		
Pressione acqua bar	-	5	3,5		
Temperatura Max °C	-	-	Non disponibile per uso con acqua calda		
Depressione motore di aspirazione mbar	21,6 kPa	2800	2470 mm		
Portata aria motore di aspirazione l/sec	53	92	420 m <sup>3</sup> /h		
POTENZA ASSORBITA					
Turbina aspirazione W	-	2 x 1300	2400 max		
Motore pompa acqua spruzzo W	-	40	90		
Motore pompa acqua scarico continuo W	-	-	-		
Resistenza riscaldamento acqua W	-	-	-		
Potenza motore spazzola rotante W	-	-	-		
SERBATOI					
Capacità serbatoio acqua pulita l	50	52	25		
Capacità serbatoio acqua sporca l	35	22	60		
Serbatoio recupero estraibile Sì, No	No	Sì	No		
DIMENSIONI MACCHINA/PESO					
Lunghezza x Larghezza x Altezza mm	620x510x850	700x440x760	580x740x930		
Senza accessori kg	19	34	25		
LIVELLO SONORO					
Rumorosità dBA	71	-	76,5		
ALTRI DATI					
Lunghezza cavo elettrico m	10	12	8,5		
Bocchetta pavimenti mm	240	200-300	260		
Bocchetta manuale mm	90	8 - 13	160		
Predisposizione pattino Sì, No/Tipo	Sì/bandelle	Sì	No		
Dispositivo antischiuma Sì, No	Sì	Sì	Sì		
Diametro/Lunghezza tubi mandata e aspirazione	-	Ø 38 mm/3,00 m	38mm/2,5 m		
Tubi mandata e aspirazione: lunghezza/Ø m/mm	2500/40	-	-		
Temperatura Max acqua e detergente °C	40	-	-		
Tipologia di pompa: Membrana, Vibrazione, By-pass, Pressostato	Vibrazione	-	Membrana		
Spazzola rotante mm	-	310	-		
DATI FACOLTATIVI					
Plus specifici	Autonomia illimitata	Polietilene alta densità	-		
Certificazioni	-	-	-		